

Placet Group III kvartali ülevaade

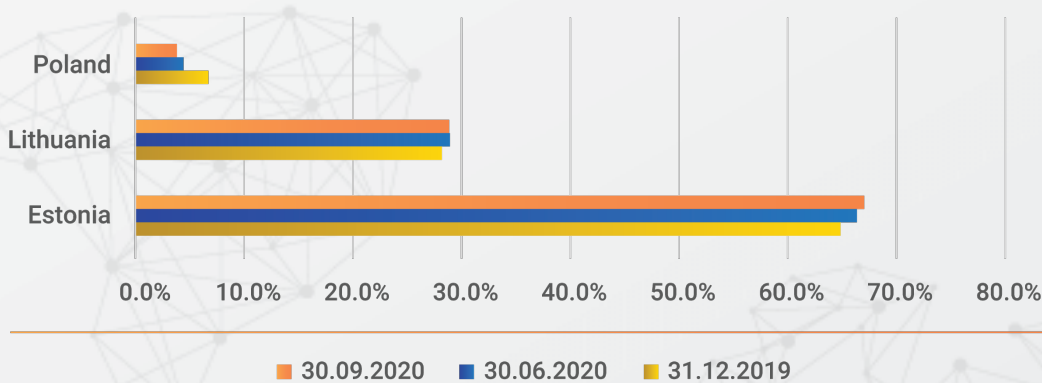
Pidades küll silmas majanduslanguse mõjusid, oleme ka kriisi ajal juhindunud oma pikaajalisest kasvuambitsioonist. Seetõttu saame ka III kvartalit pidada tugevaks, sest suutsime ka antud majandusolukorras oma laenumahtusid suurendada ja krediidikahjumeid vähendada.

III kvartalis oleme pööranud rohkem tähelepanu laenude väljastamise protsesside optimeerimisele, mille tulemusel on suudetud suurendada laenuportfell ilma, et NPL (Non-Performing Loans) näitaja oleks oluliselt kasvanud. Olulisemateks sündmusteks võib samuti pidada pangaväljavõtete analüüsi valdkonnas uue koostööpartneriga lepingu sõlmimine ning kompleksete statistiliste analüüside arendamine, mis omakorda annavad võimaluse paremini AML (Anti-Money Laundering) riske jälgida. Meie hinnangul on need tegevused, mis kannavad meid siit kasumlikult ja jätkusuutlikult veel kaugele edasi.

Oleme jätkanud avatud ja kohaliku krediitipoliitikaga, vaadates laenuaotlusi läbi kliendipõhiselt. Seepärast on meie laenuportfell jätkanud kasvamist, suurenedes III kvartali jooksul 637 tuhande euro võrra (2020. aasta I pa 3,65 miljonit eurot), ehk kasvades kolme kuuga 2% võrra. Kogu kasv aasta algusest oli 11%, mis absoluut numbrides väljendatuna tähendab 4,3 miljonilist laenuportfelli kasvu, jõudes 30.09.2020 seisuga 42,6 miljoni euro tasemele.

Suurim laenuportfelli kasv tuleneb Eesti turust, kus III kvartali kasv oli 3% ning aasta algusest koguni 16%. Laenudest kasvasid enim lühiajalised tarbimislaenud. Laenude allahindluse kulu oli III kvartalis 809 tuhat eurot, mis on 256 tuhat eurot vähem kui eelmises kvartalis. Laenuportfelli kvaliteet, seoses COVID-19 leviku ja eriolukordade kehtestamisega üle maailma, ei ole oluliselt muutunud. Ekspertide arvamusel toimub krediidikahjumite realiseerimine üle pikema perioodi, mille tõttu on Placet Group viimaste kvartalite jooksul suuremat tähelepanu pööranud krediidiriskide maandamisele ning laenuväljastamise protsesside optimeerimisele.

Loan portfolio by country



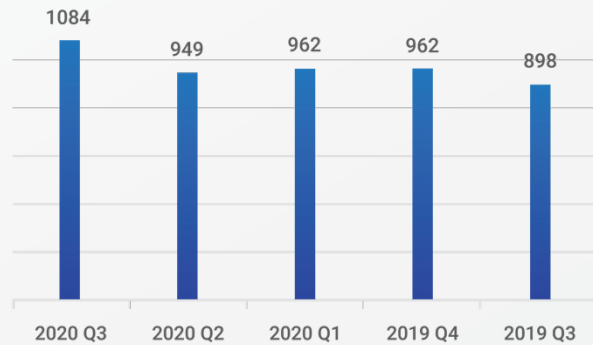
III kvartal oli edukas ärimahtude ning kasumi kasvu poolest. Placet Group teenis III kvartalis 3,1 miljonit eurot puhast intressitulu ja 176 tuhat eurot puhast teenustasutulu. Kokku olid ettevõtte neto tulud 3,3 mln eurot, kulud 2,25 mln eurot, millest laenuprovisjonid 0,8 mln eurot, millest omakorda oluline osa on mudelipõhine makronäitajate ettevaatav allahindlus. Placet Group III kvartali puhaskasum ulatus tasemele 1,08 mln eurot, mida on 14% rohkem kui II kvartalis (0,95 mln) ning 21% rohkem, kui III kvartalis 2019. aastal (0,90). Seejuures neto intressitulud kahanesid võrreldes eelmise kvartaliga 1,5% ning neto teenustasutulud kasvasid võrreldes II kvartaliga 15,3%. Tegevuskulud kahanesid võrreldes eelmise

kvartaliga 19%. Finantstulud olid III kvartalis 32 tuhat eurot (II kvartalis finantskulu 0,2 tuhat eurot). Kvartali kasumiks enne tulumaksu kujunes 1,15 mln eurot ja puhaskasumiks 1,08mln eurot.

III kvartal 2020 võrdluses II kvartaliga 2020

- Puhaskasum 1,08 mln (0,95 mln eurot),
- Netotulud 3,3 mln eurot (3,3 mln eurot)
- Tegevuskulud 1,48 mln eurot (1,82 mln euro)
- Tööjõukulud 0,55 mln eurot (0,53 mln euro)
- Laenuprovisjonid 0,8 mln eurot (1,06 mln eurot)
- Tulumaksukulu 70 tuhat eurot (82 tuhat eurot)
- Omakapitali tootlus 20,17% (18,55%)

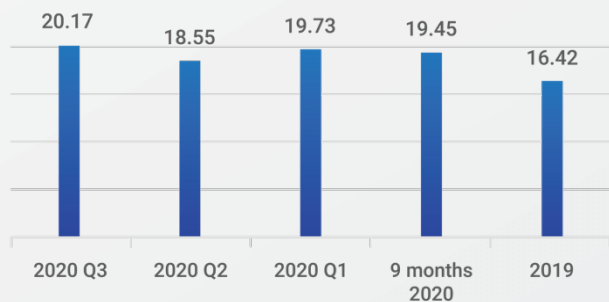
Profit by quarters (in thousands)



III kvartal 2020 võrdluses III kvartaliga 2019

- Puhaskasum 1,08 mln (0,9 mln eurot),
- Netotulud 3,3 mln eurot (2,95 mln eurot)
- Tegevuskulud 1,48 mln eurot (1,55 mln euro)
- Tööjõukulud 0,55 mln eurot (0,49 mln euro)
- Laenuprovisjonid 0,8 mln eurot (1 mln eurot)
- Tulumaksukulu 70 tuhat eurot (67 tuhat eurot)

Return on equity (%)



Suhtarvud

	Q3 2020	Q2 2020	Q1 2020	9 kuud 2020	2019
ROE %	20,17	18,55	19,73	19,45	16,42
ROA %	9,75	8,99	9,60	9,43	7,85
NIM %	29,70	31,45	30,45	29,03	26,72

Suhtarvude selgitused (kvartaalsed suhtarvud on viidud aasta baasile)

omakapitali tootlus (ROE) = kvartali puhaskasum / keskmine omakapital *100

varade tootlus (ROA)= kvartali puhaskasum / keskmised varad *100

neto intressimarginaal (NIM) = neto intressitulu / intressitootvad varad, keskmine * 100

Kasumiaruanne	Q3/2020	Q2/2020	9mnth/2020	Q3/2019	9mnth/2019
Neto intressitulu	3 134 488	3 183 311	9 267 849	2 659 324	7 563 884
Neto teenustasutulu	175 518	152 307	530 409	293 813	999 947
Muud tulud, neto	134 834	51 945	188 966	56 002	143 488
Netotulud kokku	3 444 840	3 387 563	9 987 224	3 009 139	8 707 319
Tööjõukulud	-551 120	-530 394	-1 640 615	-484 556	-1 541 889
Turunduskulud	-324 886	-325 982	-1 360 409	-360 186	-1 154 915
Rendi- ja kontorikulud, materiaalse põhivara kulum	-31 508	-30 364	-123 659	-24 400	-83 663
IT kulud ja immateriaalse põhivara kulum	-281 901	-237 992	-764 609	-67 208	-302 462
Muud tegevuskulud	-302 204	-176 583	-139 045	-109 339	-680 974
Tegevuskulud kokku	-1 491 619	-1 301 315	-4 028 337	-1 045 689	-3 763 903
Kasum enne allahindluse kulu	1 953 221	2 086 248	5 958 887	1 963 450	4 943 416
Finantsvarade allahindluse kulu	-808 820	-1 054 942	-2 764 556	-999 043	-2 581 078
Kasum/kahjum enne tulumaksu	1 144 401	1 031 306	3 194 331	964 407	2 362 338
Tulumaksu kulu	-58 285	-70 157	-199 230	-66 889	-200 402
Aruandeperioodi puhaskasum	1 086 116	961 149	2 995 101	897 518	2 161 936

IV kvartali väljavaated

Ebakindlust majanduses COVID- 19 leviku tõttu on hinnangutes endiselt palju, kuid 2020. aasta IV kvartali väljavaated on positiivsed. Laenumahtu kasvule aitab Eestis kaasa oktoobris käivitatud Placet Group-i krediitkaartide projekt, mis võimaldab klientidel lihtsamini ja kiiremini oma krediidilimiiti kasutada. Leedu kasvule aitab kaasa tihe koostöö ning mahtude suurenemine P2P platvormil Moncera.

